

# Statistiky vítězné sezony 2008

Českého poháru v dálkovém plavání

aneb

Kterak důchodci z Bohemky porazili kvalitu z Kometry \*)



Vypracoval: Petr Hubal

\*) BUKAL, P.: *Projev k ukončení sezóny Českého poháru v dálkovém plavání*. Horní Benešov, 31. 10. 2008.

# Muži

získané body

uplavané kilometry

počet startů

8 nejlepších bodových zisků

| jméno               | RN   | body pořadí |      | km pořadí |      | starty pořadí |      | 8 nej pořadí |      |
|---------------------|------|-------------|------|-----------|------|---------------|------|--------------|------|
| BAUER Martin        | 1988 | 227,6       | 11.  | 28,0      | 14.  | 5             | =15. | 227,6        | 11.  |
| BLAIR Ace           | 1972 | 1214,8      | 2.   | 108,0     | 5.   | 13            | 9.   | 1014,8       | 2.   |
| BŘENDA Martin       | 1988 | 587,0       | 7.   | 63,0      | 10.  | 10            | 10.  | 527,4        | 6.   |
| ČIHÁK Ondřej        | 1979 | 12,0        | 26.  | 3,0       | =23. | 1             | =24. | 12,0         | 26.  |
| DERER Ivan          | 1967 | 112,4       | 16.  | 26,0      | =15. | 5             | =15. | 112,4        | 16.  |
| GREC Ludvík         | 1966 | 152,6       | 13.  | 29,0      | =12. | 6             | =11. | 152,6        | 12.  |
| HEINITZ Bernard     | 1991 | 111,2       | 17.  | 25,0      | 17.  | 4             | =19. | 111,2        | 17.  |
| HOCHMANN Adam       | 1990 | 953,6       | 3.   | 118,0     | 3.   | 19            | =3.  | 716,0        | 3.   |
| HUBAL Petr          | 1983 | 461,0       | 8.   | 93,0      | 8.   | 17            | 6.   | 361,0        | 8.   |
| CHURÝ Pavel         | 1965 | 15,0        | 22.  | 5,0       | 22.  | 3             | =21. | 15,0         | 22.  |
| JEŘÁBEK Jakub       | 1990 | 14,0        | =23. | 3,0       | =23. | 1             | =24. | 14,0         | =23. |
| JUNGWIRTH Jakub     | 1990 | 8,0         | 27.  | 3,0       | =23. | 1             | =24. | 8,0          | 27.  |
| KANDUS Michal       | 1968 | 28,0        | 21.  | 10,0      | 20.  | 4             | =19. | 28,0         | 21.  |
| KOZUBEK Jan         | 1970 | 199,6       | 12.  | 69,0      | 9.   | 19            | =3.  | 128,6        | 14.  |
| KUČERA Josef        | 1991 | 1748,4      | 1.   | 179,0     | 1.   | 23            | =1.  | 1117,0       | 1.   |
| KUČERA Vladimír     | 1964 | 2,4         | 29.  | 2,0       | 29.  | 2             | 23.  | 2,4          | 29.  |
| KYSILKA Josef       | 1971 | 841,6       | 4.   | 111,0     | 4.   | 15            | 7.   | 639,6        | 5.   |
| LUDVÍK Jiří         | 1968 | 1,0         | =30. | 1,0       | =30. | 1             | =24. | 1,0          | =30. |
| McLAUCLAN Ian       | 1959 | 14,0        | =23. | 3,0       | =23. | 1             | =24. | 14,0         | =23. |
| NOVOPACKÝ Daniel    | 1987 | 49,0        | 20.  | 20,0      | 19.  | 6             | =11. | 49,0         | 20.  |
| ONDRUŠ Jiří         | 1962 | 1,0         | =30. | 1,0       | =30. | 1             | =24. | 1,0          | =30. |
| PAVLOV Igor         | 1965 | 14,0        | =23. | 3,0       | =23. | 1             | =24. | 14,0         | =23. |
| PODBORSKÝ Jaromír   | 1962 | 67,6        | 18.  | 22,0      | 18.  | 5             | =15. | 67,6         | 18.  |
| RAJTR Josef         | 1965 | 51,0        | 19.  | 9,0       | 21.  | 3             | =21. | 51,0         | 19.  |
| SMETANA Ondřej      | 1988 | 780,6       | 6.   | 99,0      | 6.   | 14            | 8.   | 681,2        | 4.   |
| SRB Jan             | 1976 | 396,2       | 9.   | 96,0      | 7.   | 18            | 5.   | 294,4        | 9.   |
| SRB Pavel           | 1980 | 286,9       | 10.  | 35,0      | 11.  | 6             | =11. | 286,9        | 10.  |
| SRB Vladimír        | 1978 | 140,8       | 14.  | 26,0      | =15. | 5             | =15. | 140,8        | 13.  |
| ŠVANDELÍK Vítězslav | 1970 | 1,0         | =30. | 3,0       | =23. | 1             | =24. | 1,0          | =30. |
| THEUER Petr         | 1986 | 115,5       | 15.  | 29,0      | =12. | 6             | =11. | 115,5        | 15.  |
| TOMÁŠEK Petr        | 1985 | 801,2       | 5.   | 138,0     | 2.   | 23            | =1.  | 496,2        | 7.   |
| ZENÁHLÍK Aleš       | 1979 | 3,0         | 28.  | 1,0       | =30. | 1             | =24. | 3,0          | 28.  |
| celkem              |      | 9412,0      |      | 1361,0    |      | 240           |      | 7404,2       |      |

# ženy

získané body

uplavané kilometry

počet startů

8 nejlepších bodových zisků

| jméno                | RN   | body pořadí |      | km pořadí |      | starty pořadí |      | 8 nej pořadí |      |
|----------------------|------|-------------|------|-----------|------|---------------|------|--------------|------|
| FLEISSNEROVÁ Barbora | 1969 | 13,0        | 21.  | 3,0       | 21.  | 1             | =19. | 13,0         | 21.  |
| FRITSCHEOVÁ Aneta    | 1992 | 161,0       | 9.   | 15,0      | 9.   | 2             | =14. | 161,0        | 9.   |
| GREGOŘICOVÁ Leona    | 1993 | 20,0        | =19. | 5,0       | 19.  | 1             | =19. | 20,0         | =19. |
| GUTHOVÁ Žaneta       | 1992 | 228,0       | 8.   | 40,0      | 8.   | 9             | 8.   | 227,0        | 7.   |
| HALÁKOVÁ Kateřina    | 1990 | 476,6       | 5.   | 75,0      | 5.   | 16            | 3.   | 314,6        | 6.   |
| JAROŠOVÁ Lenka       | 1987 | 144,0       | 10.  | 10,0      | =12. | 1             | =19. | 144,0        | 10.  |
| JEŽKOVÁ Jarmila      | 1988 | 44,0        | 14.  | 8,0       | =16. | 2             | =14. | 44,0         | 14.  |
| KANDUSOVÁ Petra      | 1967 | 52,0        | 12.  | 12,0      | 10.  | 4             | 10.  | 52,0         | 12.  |
| KEJZLAROVÁ Anna      | 1992 | 53,0        | 11.  | 8,0       | =16. | 2             | =14. | 53,0         | 11.  |
| KOLÍNSKÁ Adéla       | 1987 | 500,6       | 4.   | 81,0      | =3.  | 13            | 5.   | 391,6        | 4.   |
| KOZUBKOVÁ Daniela    | 1969 | 250,8       | 7.   | 62,0      | 6.   | 15            | 4.   | 190,2        | 8.   |
| KUČEROVÁ Eva         | 1967 | 29,0        | 17.  | 10,0      | =12. | 6             | 9.   | 29,0         | 17.  |
| MARTÍNKOVÁ Tereza    | 1992 | 345,2       | 6.   | 47,0      | 7.   | 10            | 7.   | 325,2        | 5.   |
| PODBORSKÁ Barbora    | 1991 | 8,0         | 22.  | 1,0       | 22.  | 1             | =19. | 8,0          | 22.  |
| SKUHROVÁ Kateřina    | 1971 | 689,2       | 2.   | 114,0     | 1.   | 21            | 1.   | 461,4        | 3.   |
| SKUHROVÁ Kristýna    | 1992 | 22,0        | 18.  | 4,0       | 20.  | 2             | =14. | 22,0         | 18.  |
| SRBOVÁ Radmila       | 1976 | 20,0        | =19. | 6,0       | 18.  | 2             | =14. | 20,0         | =19. |
| ŠOLÍNOVÁ Jitka       | 1972 | 37,0        | 15.  | 9,0       | =14. | 3             | =11. | 37,0         | 15.  |
| ŠVANDELÍKOVÁ Simona  | 1992 | 860,9       | 1.   | 108,0     | 2.   | 19            | 2.   | 552,4        | 1.   |
| ŠVÁROVÁ Hana         | 1958 | 30,0        | 16.  | 9,0       | =14. | 3             | =11. | 30,0         | 16.  |
| ZOULOVÁ Lucie        | 1987 | 601,0       | 3.   | 81,0      | =3.  | 12            | 6.   | 505,0        | 2.   |
| ZOULOVÁ Vladislava   | 1993 | 48,0        | 13.  | 11,0      | 11.  | 3             | =11. | 48,0         | 13.  |
| celkem               |      | 4633,3      |      | 719,0     |      | 148           |      | 3648,4       |      |

# Starší a mladší žáci + žačky

získané body

uplavané kilometry

počet startů

8 nejlepších bodových zisků

## starší žáci

| jméno               | RN   | body pořadí | km pořadí | starty pořadí | 8 nej pořadí |
|---------------------|------|-------------|-----------|---------------|--------------|
| JIRÁT Patrik        | 1994 | 87,0 3.     | 13,0 3.   | 3 3.          | 87,0 3.      |
| KUČERA Vladimír ml. | 1994 | 466,4 1.    | 65,0 1.   | 17 1.         | 330,0 1.     |
| PODBORSKÝ Tomáš     | 1994 | 179,8 2.    | 25,0 2.   | 7 2.          | 179,8 2.     |
| SIKA Václav         | 1995 | 25,0 4.     | 3,0 4.    | 1 4.          | 25,0 4.      |
| celkem              |      | 758,2       | 106,0     | 28            | 621,8        |

## starší žačky

| jméno           | RN   | body pořadí | km pořadí | starty pořadí | 8 nej pořadí |
|-----------------|------|-------------|-----------|---------------|--------------|
| ČUDOVÁ Tereza   | 1995 | 16,0 7.     | 3,0 7.    | 1 7.          | 16,0 7.      |
| CHURÁ Kateřina  | 1994 | 27,6 6.     | 4,0 6.    | 2 =5.         | 27,6 6.      |
| KANDUSOVÁ Jana  | 1994 | 93,0 3.     | 12,0 3.   | 4 3.          | 93,0 3.      |
| KREJČOVÁ Julie  | 1994 | 35,0 5.     | 6,0 5.    | 2 =5.         | 35,0 5.      |
| RAJTROVÁ Marie  | 1995 | 67,0 4.     | 11,0 4.   | 3 4.          | 67,0 4.      |
| SKUHROVÁ Tereza | 1994 | 554,2 1.    | 63,0 1.   | 17 1.         | 395,0 1.     |
| TOMÁŠKOVÁ Adéla | 1994 | 252,0 2.    | 38,0 2.   | 12 2.         | 212,0 2.     |
| celkem          |      | 1044,8      | 137,0     | 41            | 845,6        |

## mladší žáci

| jméno         | RN   | body pořadí | km pořadí | starty pořadí | 8 nej pořadí |
|---------------|------|-------------|-----------|---------------|--------------|
| KOZUBEK Matěj | 1996 | 283,2 1.    | 34,5 1.   | 18 1.         | 200,0 1.     |
| KOZUBEK Tomáš | 1998 | 121,4 2.    | 24,5 2.   | 16 2.         | 99,0 2.      |
| PAVLOV Lukas  | 1996 | 22,0 3.     | 6,5 3.    | 4 3.          | 22,0 3.      |
| POŠ Lukáš     | 1996 | 4,0 4.      | 1,0 4.    | 1 4.          | 4,0 4.       |
| celkem        |      | 430,6       | 66,5      | 39            | 325,0        |

## mladší žačky

| jméno                | RN   | body pořadí | km pořadí | starty pořadí | 8 nej pořadí |
|----------------------|------|-------------|-----------|---------------|--------------|
| BERINGEROVÁ Kristýna | 1996 | 25,0 1.     | 3,0 1.    | 1 =1.         | 25,0 1.      |
| CHURÁ Pavla          | 1997 | 6,0 2.      | 1,0 2.    | 1 =1.         | 6,0 2.       |
| celkem               |      | 31,0        | 4,0       | 2             | 31,0         |

žákům se do celkové hodnocení nepočítal druhý závod v Mělicích, zde uvedené výsledky se tudíž liší od oficiálních

# Souhrn

získané body

uplavané kilometry

počet startů

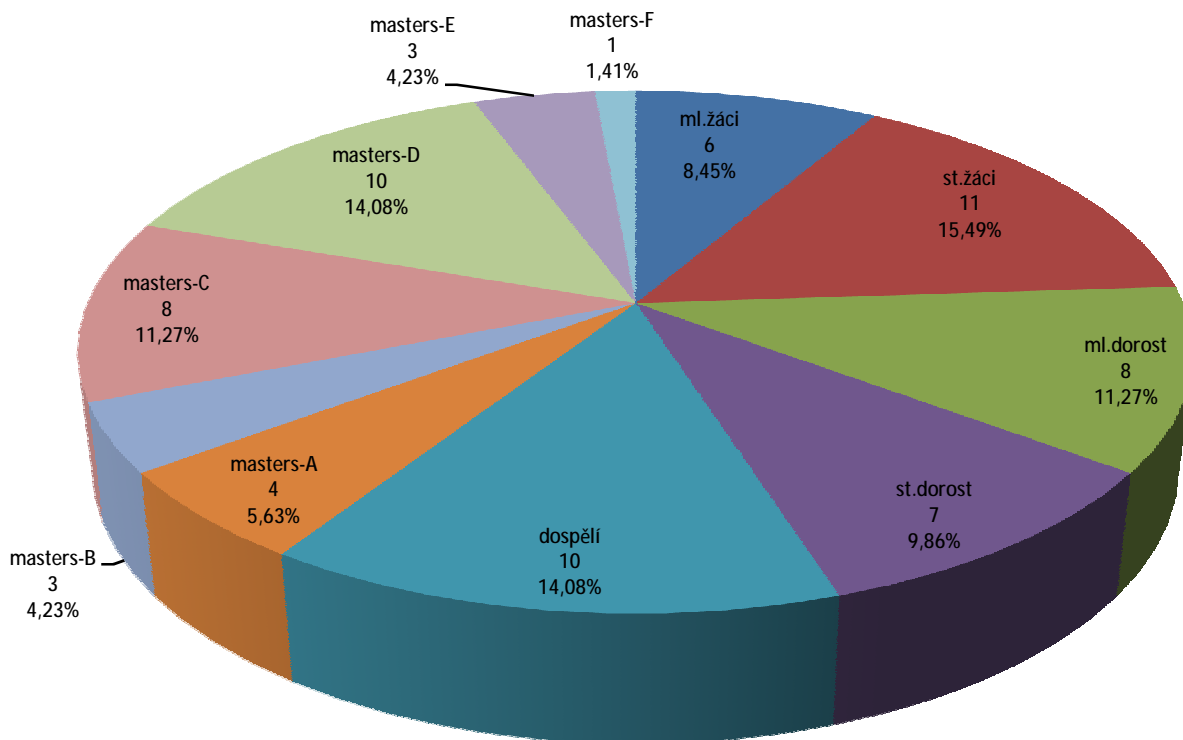
8 nejlepších bodových zisků

| jméno                | RN   | body   | pořadí | km    | pořadí | starty | pořadí | 8 nej  | pořadí |
|----------------------|------|--------|--------|-------|--------|--------|--------|--------|--------|
| BAUER Martin         | 1988 | 227,6  | 23.    | 28,0  | 26.    | 5      | =30.   | 227,6  | 19.    |
| BERINGEROVÁ Kristýna | 1996 | 25,0   | =51.   | 3,0   | =55.   | 1      | =63.   | 25,0   | =50.   |
| BLAIR Ace            | 1972 | 1214,8 | 2.     | 108,0 | =6.    | 13     | =17.   | 1014,8 | 2.     |
| BŘENDA Martin        | 1988 | 587,0  | 10.    | 63,0  | =16.   | 10     | =21.   | 527,4  | 7.     |
| ČIHÁK Ondřej         | 1979 | 12,0   | 62.    | 3,0   | =55.   | 1      | =63.   | 12,0   | 62.    |
| ČUDOVOVÁ Tereza      | 1995 | 16,0   | 56.    | 3,0   | =55.   | 1      | =63.   | 16,0   | 56.    |
| DERER Ivan           | 1967 | 112,4  | 32.    | 26,0  | =27.   | 5      | =30.   | 112,4  | 31.    |
| FLEISSNEROVÁ Barbora | 1969 | 13,0   | 61.    | 3,0   | =55.   | 1      | =63.   | 13,0   | 61.    |
| FRITSCHEOVÁ Aneta    | 1992 | 161,0  | 26.    | 15,0  | 34.    | 2      | =47.   | 161,0  | 25.    |
| GREC Ludvík          | 1966 | 152,6  | 27.    | 29,0  | =24.   | 6      | =25.   | 152,6  | 26.    |
| GREGOŘICOVÁ Leona    | 1993 | 20,0   | =54.   | 5,0   | =51.   | 1      | =63.   | 20,0   | =54.   |
| GUTHOVÁ Žaneta       | 1992 | 228,0  | 22.    | 40,0  | 20.    | 9      | 23.    | 227,0  | 20.    |
| HALÁKOVÁ Kateřina    | 1990 | 476,6  | 13.    | 75,0  | 13.    | 16     | =12.   | 314,6  | 16.    |
| HEINITZ Bernard      | 1991 | 111,2  | 33.    | 25,0  | =29.   | 4      | =34.   | 111,2  | 32.    |
| HOCHMANN Adam        | 1990 | 953,6  | 3.     | 118,0 | 3.     | 19     | =4.    | 716,0  | 3.     |
| HUBAL Petr           | 1983 | 461,0  | 15.    | 93,0  | 10.    | 17     | =9.    | 361,0  | 13.    |
| CHURÁ Kateřina       | 1994 | 27,6   | 49.    | 4,0   | =53.   | 2      | =47.   | 27,6   | 49.    |
| CHURÁ Pavla          | 1997 | 6,0    | 65.    | 1,0   | =66.   | 1      | =63.   | 6,0    | 65.    |
| CHURÝ Pavel          | 1965 | 15,0   | 57.    | 5,0   | =51.   | 3      | =44.   | 15,0   | 57.    |
| JAROŠOVÁ Lenka       | 1987 | 144,0  | 28.    | 10,0  | =40.   | 1      | =63.   | 144,0  | 27.    |
| JEŘÁBEK Jakub        | 1990 | 14,0   | =58.   | 3,0   | =55.   | 1      | =63.   | 14,0   | =58.   |
| JEŽKOVÁ Jarmila      | 1988 | 44,0   | 43.    | 8,0   | =46.   | 2      | =47.   | 44,0   | 43.    |
| JIRÁT Patrik         | 1994 | 87,0   | 35.    | 13,0  | 35.    | 3      | =44.   | 87,0   | 35.    |
| JUNGWIRTH Jakub      | 1990 | 8,0    | =63.   | 3,0   | =55.   | 1      | =63.   | 8,0    | =63.   |
| KANDUS Michal        | 1994 | 28,0   | 48.    | 10,0  | =40.   | 4      | =34.   | 28,0   | 48.    |
| KANDUSOVÁ Jana       | 1968 | 93,0   | 34.    | 12,0  | =36.   | 4      | =34.   | 93,0   | 34.    |
| KANDUSOVÁ Petra      | 1967 | 52,0   | 39.    | 12,0  | =36.   | 4      | =34.   | 52,0   | 39.    |
| KEJZLAROVÁ Anna      | 1992 | 53,0   | 38.    | 8,0   | =46.   | 2      | =47.   | 53,0   | 38.    |
| KOLÍNSKÁ Adéla       | 1987 | 500,6  | 12.    | 81,0  | =11.   | 13     | =17.   | 391,6  | 12.    |
| KOZUBEK Jan          | 1970 | 199,6  | 24.    | 69,0  | 14.    | 19     | =4.    | 128,6  | 29.    |
| KOZUBEK Matěj        | 1996 | 283,2  | 19.    | 34,5  | 23.    | 18     | =7.    | 200,0  | 22.    |
| KOZUBEK Tomáš        | 1998 | 121,4  | 30.    | 24,5  | 31.    | 16     | =12.   | 99,0   | 33.    |
| KOZUBKOVÁ Daniela    | 1969 | 250,8  | 21.    | 62,0  | 18.    | 15     | =14.   | 190,2  | 23.    |
| KREJČOVÁ Julie       | 1995 | 35,0   | 45.    | 6,0   | =49.   | 2      | =47.   | 35,0   | 45.    |
| KUČERA Josef         | 1991 | 1748,4 | 1.     | 179,0 | 1.     | 23     | =1.    | 1117,0 | 1.     |
| KUČERA Vladimír st.  | 1964 | 2,4    | 68.    | 2,0   | 65.    | 2      | =47.   | 2,4    | 68.    |
| KUČERA Vladimír ml.  | 1994 | 466,4  | 14.    | 65,0  | 15.    | 17     | =9.    | 330,0  | 14.    |
| KUČEROVÁ Eva         | 1967 | 29,0   | 47.    | 10,0  | =40.   | 6      | =25.   | 29,0   | 47.    |
| KYSILKA Josef        | 1971 | 841,6  | 5.     | 111,0 | 5.     | 15     | =14.   | 639,6  | 5.     |
| LUDVÍK Jiří          | 1968 | 1,0    | =69.   | 1,0   | =66.   | 1      | =63.   | 1,0    | =69.   |
| MARTÍNKOVÁ Tereza    | 1992 | 345,2  | 17.    | 47,0  | 19.    | 10     | =21.   | 325,2  | 15.    |
| McLAUCLAN Ian        | 1959 | 14,0   | =58.   | 3,0   | =55.   | 1      | =63.   | 14,0   | =58.   |
| NOVOPACKÝ Daniel     | 1987 | 49,0   | 41.    | 20,0  | 33.    | 6      | =25.   | 49,0   | 41.    |
| ONDRUŠ Jiří          | 1962 | 1,0    | =69.   | 1,0   | =66.   | 1      | =63.   | 1,0    | =69.   |
| PAVLOV Igor          | 1965 | 14,0   | =58.   | 3,0   | =55.   | 1      | =63.   | 14,0   | =58.   |
| PAVLOV Lukas         | 1996 | 22,0   | =53.   | 6,5   | 48.    | 4      | =34.   | 22,0   | =52.   |
| PODBORSKÁ Barbora    | 1991 | 8,0    | =63.   | 1,0   | =66.   | 1      | =63.   | 8,0    | =63.   |

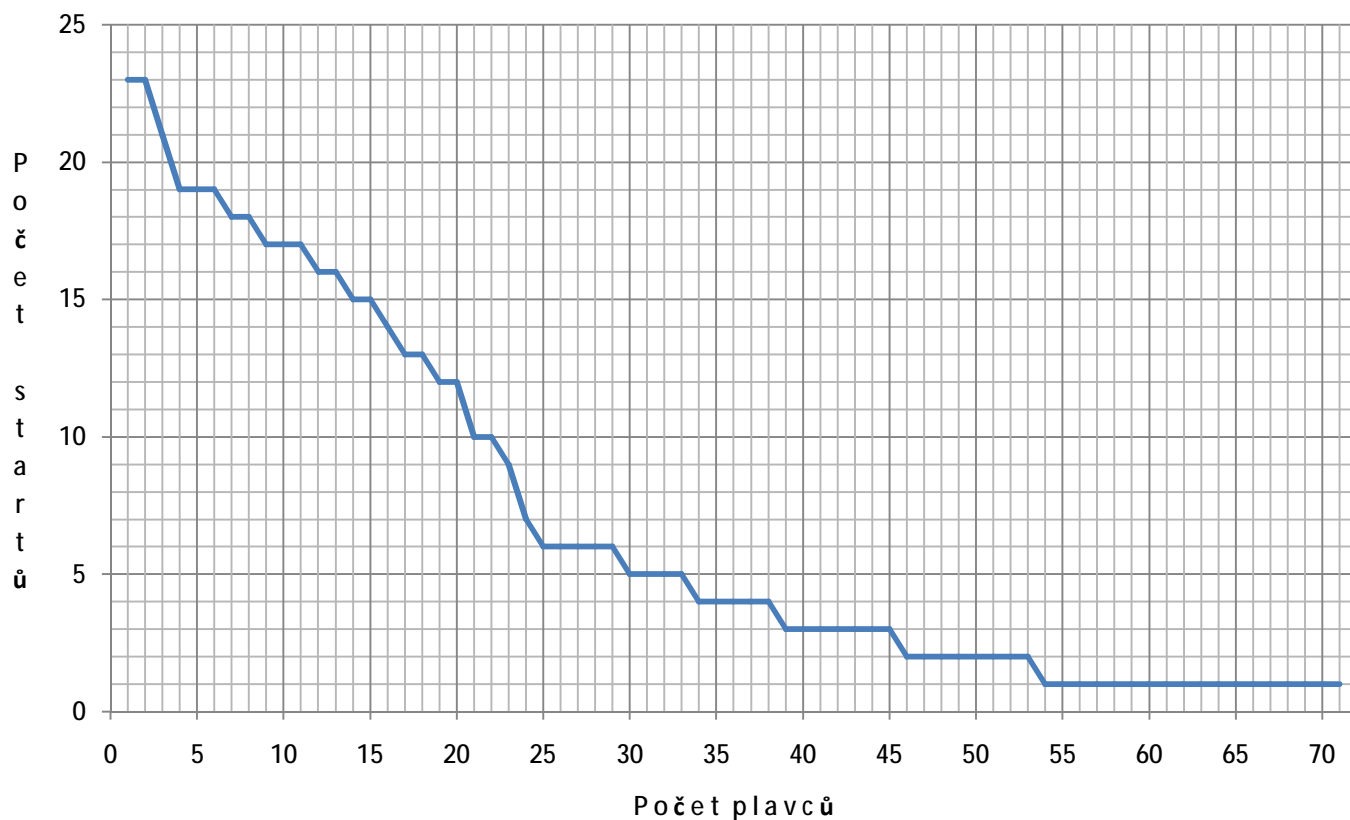


**Grafy**

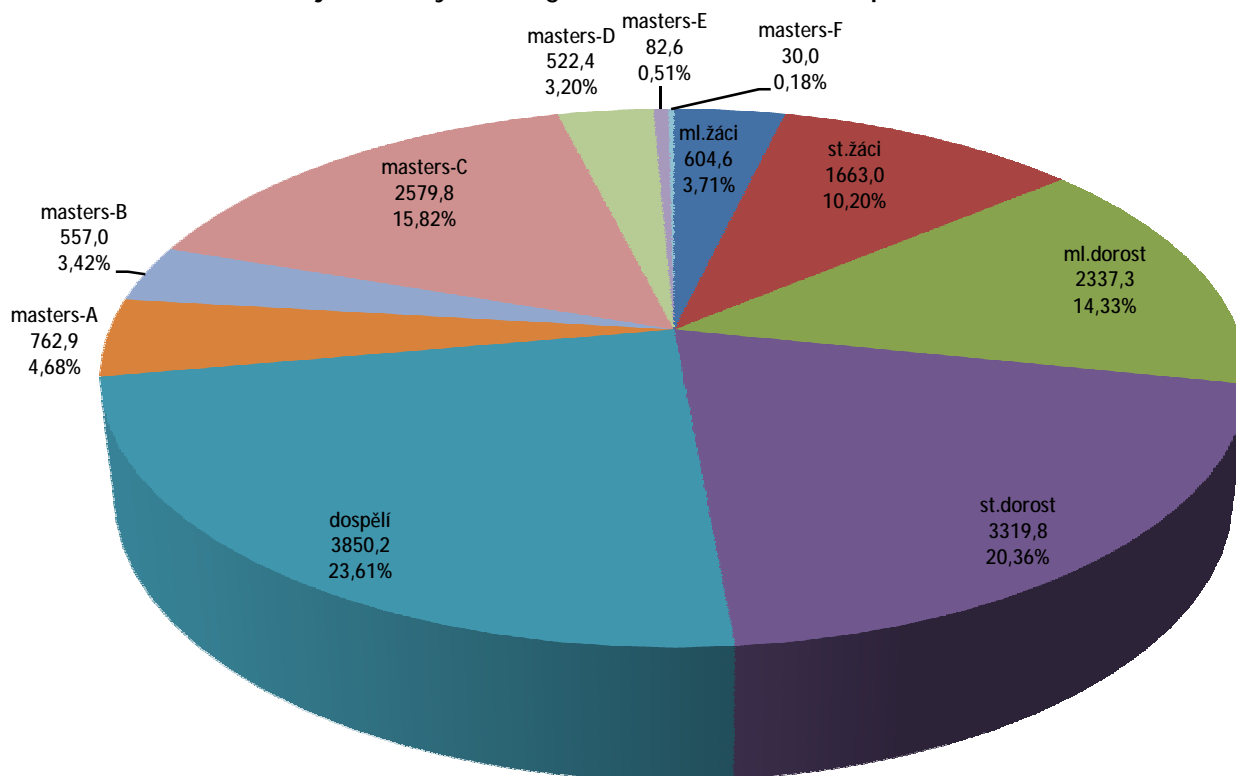
## Podíl jednotlivých kategorií mezi plavci Bohemians



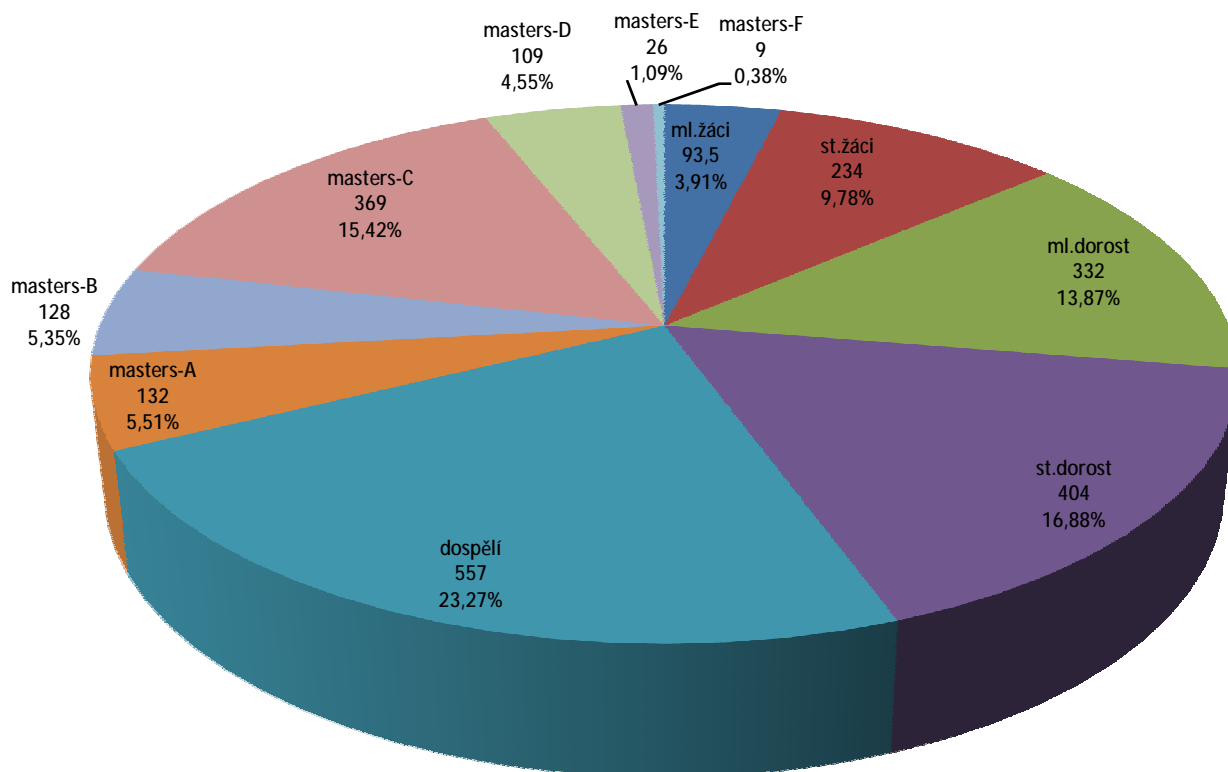
## Počet plavců Bohemians v závislosti na počtu startů



Podíl jednotlivých kategorií na zisku bodů mezi plavci Bohemians



Podíl jednotlivých kategorií na uplavených kilometrech mezi plavci Bohemians



## Medailová umístění plavců TJ Bohemians Praha v celkovém hodnocení Českého poháru v dálkovém plavání 2008

# 1.

BOHEMIANS PRAHA  
KOZUBEK Matěj  
KUČERA Josef  
HUBAL Petr  
BLAIR Ace

družstva  
mladší žáci  
starší dorost  
muži – masters A  
muži – masters C

# 2.

HOCHMANN Adam  
SRB Pavel  
KYSILKA Josef  
SKUHROVÁ Kateřina

starší dorost  
muži – masters A  
muži – masters C  
ženy – masters C

# 3.

KUČERA Josef  
SKUHROVÁ Tereza  
HALÁKOVÁ Kateřina  
ŠVÁROVÁ Hana

muži – celkově  
starší žačky  
starší dorost  
ženy – masters F

## Na získání titulu v sezoně 2008 se podíleli:

BAUER Martin, BERINGEROVÁ Kristýna, BLAIR Ace, BŘENDA Martin, ČIHÁK Ondřej, ČUDOVÁ Tereza, DERER Ivan, FLEISSNEROVÁ Barbora, FRITSCHEOVÁ Aneta, GREC Ludvík, GREGOŘICOVÁ Leona, GUTHOVÁ Žaneta, HALÁKOVÁ Kateřina, HEINITZ Bernard, HOCHMANN Adam, HUBAL Petr, CHURÁ Kateřina, CHURÁ Pavla, CHURÝ Pavel, JAROŠOVÁ Lenka, JEŘÁBEK Jakub, JEŽKOVÁ Jarmila, JIRÁT Patrik, JUNGWIRTH Jakub, KANDUS Michal, KANDUSOVÁ Jana, KANDUSOVÁ Petra, KEJZLAROVÁ Anna, KOLÍNSKÁ Adéla, KOZUBEK Jan, KOZUBEK Matěj, KOZUBEK Tomáš, KOZUBKOVÁ Daniela, KREJČOVÁ Julie, KUČERA Josef, KUČERA Vladimír st., KUČERA Vladimír ml., KUČEROVÁ Eva, KYSILKA Josef, LUDVÍK Jiří, MARTÍNKOVÁ Tereza, McLAUCLAN Ian, NOVOPACKÝ Daniel, ONDRUŠ Jiří, PAVLOV Igor, PAVLOV Lukas, POQBORSKÁ Barbora, POQBORSKÝ Jaromír, POQBORSKÝ Tomáš, POŠ Lukáš, RAJTR Josef, RAJTROVÁ Marie, SIKÁ Václav, SKUHROVÁ Kateřina, SKUHROVÁ Kristýna, SKUHROVÁ Tereza, SMETANA Ondřej, SRB Jan, SRB Pavel, SRB Vladimír, SRBOVÁ Radmila, ŠOLÍNOVÁ Jitka, ŠVANDELÍK Vítězslav, ŠVANDELÍKOVÁ Simona, ŠVÁROVÁ Hana, THEUER Petr, TOMÁŠEK Petr, TOMÁŠKOVÁ Adéla, ZENÁHLÍK Aleš, ZOULOVÁ Lucie, ZOULOVÁ Vladislava

a dále mnoho dalších rodičů, kamarádů, příbuzných, známých a náhodných kolemjdoucích, kteří se podíleli jak na organizaci všeobecně velmi pozitivně hodnoceného závodu v Praze ve Vltavě, tak pomáhali všem plavajícím klokanům ve zdárném dokončení více jak 2300 uplavaných kilometrů.

## V roce 2009:

pořádáme kromě další ročníku Vltavského poháru i Mistrovství České republiky na Lipně na tratích 5 a 20 kilometrů a na konci sezóny snad opět vyrazíme do Krnova převzít pohár pro nejlepší oddíl ČP v dálkovém plavání

**Nashledanou v lednu 2009 v Pardubicích**

# Cesta za titulem

26.1. Pardubice

8.3. Chomutov

24.5. Bratislava

31.5. Mělice

7.6. Brno

14.6. Plumlov

21.6. Výkleky

5.-6.7. Seč

12.7. Praha

19.7. Svobodné Heřmanice

26.-27.7. Hlučín

2.-3.8. Dolní Vltavice

16.8. Chomutov

23.-24.8. Lipno nad Vltavou

30.8. Pastviny

6.9. Mělice

30.10. – 1.11.

# KRNOV

